


Naam:

Groep/klas:

Lente

Opgave 1 - Woordweb maken

Vul het woordweb in met woorden uit de tekst die passen bij het woord 'lente'.



Opgave 2 - Puzzelen met woorden

Zoek het nieuwe woord dat vertelt hoe het jaar verloopt. Gebruik deze woorden:

lente | seizoenen | voorjaar | warm | regenen | regenjas | laarzen | zaadjes | knoppen | bloemen | bloesem | eieren

1. In de lente hangen de bomen vol met
2. Het voorjaar of, anders genoemd, de
3. Vogels leggen in het voorjaar om jongen te krijgen.
4. Planten maken om later ook jonge plantjes te krijgen.
5. Na de winter komt altijd weer het
6. Het kan in het voorjaar ook heel hard
7. In de regen, met je aan.
8. En natuurlijk ook je
9. Aan de bomen zitten mooie waar straks bloesem uit komt en daarna vruchten.

1	b	l			s		m		
	2	l		n	t				
	3				r		n		
		4	z			d	j		s
		5	v			r	j		r
		6	r		g		n		n
	7	r		g		n	j		s
8	l			r	z		n		
		9	k	n		p	p		n

Van boven naar beneden lees je hoe de delen van het jaar genoemd worden:

.....

Naam:

Groep/klas:

Opgave 3 - Wat hoort bij elkaar?

Wat hoort bij elkaar? Trek de lijnen!

winter	voorjaar
lente	najaar
herfst	sneeuw

Opgave 4 - Spreekwoorden over de herfst en andere jaargetijden

Zoek de spreekwoorden en de betekenissen bij elkaar. Zet de letters achter de zinnen en dan komt er een nieuw woord.

1. Een nieuwe lente, een nieuw geluid. **(L)**
2. De vogel is gevlogen. **(N)**
3. Ieder vogeltje zingt zoals het gebekt is. **(T)**
4. Hij speelt het heilige boontje. **(E)**
5. Hij heeft een ei op. **(E)**

Het begin van iets nieuws. (...)

Hij is wel erg verlegen. (...)

Hij is snel vertrokken. (...)

Iedereen doet de dingen zoals hij denkt dat het het beste is. (...)

Hij doet zich veel beter voor dan hij eigenlijk is. (...)

Het woord is het woord voor dit jaargetijde:

Opgave 5 - Maak een woordketting

Maak van de volgende woorden een rij. Elk volgend woord begint met de laatste letter van het vorige woord.

 De woorden zijn: **regen | bloesem | nieuw leven | mooi weer**

.....

Opgave 6 - Vul de goede woorden in

Zoek de goede woorden op in het boek en vul ze hieronder in.

De lente komt na de

Aan bomen en struiken hangt de in mooie kleuren.

Blaadjes die aan de komen en groeien.

Later zien we in de nesten.

In onze lente is het vaak

Springen in de met je aan.

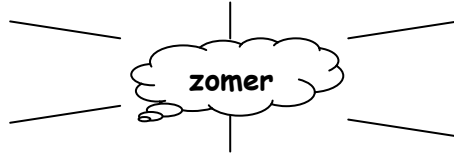
Naam:

Groep/klas:

Zomer

Opgave 1 - Woordweb maken

Vul het woordweb in met woorden uit de tekst die passen bij het woord 'zomer'.



Opgave 2 - Puzzelen met woorden

Zoek het nieuwe woord dat veel vertelt over de zomer. Gebruik deze woorden:

zomer | picknick | vuurtoren | warm | zon | T-shirt | sandalen | ijsjes

1. Langs de zee en het strand staat een om schepen te waarschuwen.
2. Koud in de winter en in de zomer.
3. Lekker, buiten eten op een kleedje, een
4. De dichte schoenen zijn ingeruild voor open schoenen, voor
5. Meestal schijnt in de zomer elke dag de
6. In je korte broek en op het strand.
7. In de zomer eten we lekkere
8. Na het voorjaar, de lente, komt de

1		u	u			o	e	
2		a						
3	i			i				
4		a			a	e		
5	o							
6					i			
7	i				e			
8	o	e						

Van boven naar beneden lees je wat veel mensen in de zomer hebben:

Opgave 3 - Wat hoort bij elkaar?

Wat hoort bij elkaar? Trek de lijnen!

picknick
arrenslee
vruchten

herfst
winter
zomer



Naam:

Groep/klas:

Opgave 4 - Spreekwoorden over jaargetijden

Zoek de spreekwoorden en de betekenissen bij elkaar. Zet de letters achter de zinnen en dan komt er een nieuw woord.

- 1. Zijn pogingen zijn gestrand. **(Z)**
- 2. Een schip op het strand is een bakken in zee. **(M)**
- 3. Iemand een warm hart toedragen. **(E)**
- 4. Hij had een warme dag. **(O)**
- 5. Het ging als een warm broodje over de toonbank. **(R)**

Hij heeft het geprobeerd maar het is niet gelukt. (...)
 Hij heeft heel hard gewerkt. (...)
 Van wat iemand anders fout doet, kun je iets leren. (...)
 Iemand een apart plekje geven, iemand erg leuk vinden. (...)
 Het was zo maar uitverkocht. (...)

Het woord is het woord voor dit jaargetijde:

Opgave 5 - Maak een mooie rij zomerwoorden

Schrijf alleen de woorden op die echt alleen in de zomer kunnen of gebeuren.
 De woorden zijn: strand | zonnebloemen | smeren met zonnebrandcrème | zon |
 picknick | zonnehoejdje | fruit | ijsje | vakantie

.....

Opgave 6 - Vul de goede woorden in

Zoek de goede woorden op in het boek en maak de zinnen af.

Overal zie je
 In de zomer likken we een
 Iedereen gaat met
 We gaan zwemmen in meren en
 In de zomer hebben kinderen een
 In de zomer kan het heel zijn.

Opgave 7 - Maak een tekening

Maak op een los blad 4 tekeningen van een boom. Teken dezelfde boom in alle jaargetijden, dus een zomerboom, een winterboom, de boom in de herfst en in het voorjaar.




Naam:

Groep/klas:

Herfst

Opgave 1 - Woordweb maken

Vul het woordweb in met woorden uit de tekst die passen bij het woord 'herfst'.




Opgave 2 - Puzzelen met woorden

Zoek het nieuwe woord dat vertelt hoe het jaar verloopt. Gebruik deze woorden:

herfst | regenboog | koel | fruit | groente | kastanjes | verzamelen | paddenstoelen | bessen | oogsten

1. In de herfst gaan dieren eten voor in de winter.
2. Mensen het gewas dat op het land staat en verzamelen dus ook.
3. Na de zomer van warm weer komt de van koeler weer.
4. De zomer is warm, de winter koud en de herfst meestal
5. In het bos groeien, rood met witte stippen.
6. Van kun je de pit poffen en opeten.
7. Appels, peren en bessen, het wordt geoogst.
8. Als na een regenbui de zon weer schijnt zien we vaak een aan de lucht.
9. Rode kool, witte kool, boontjes, allemaal die we nu van het veld halen.
10. De vogels eten zich rond aan de die in de struiken hangen.



Van boven naar beneden lees je wat bladeren aan de bomen doen in de herfst:

.....



Naam:

Groep/klas:

Opgave 3 - Wat hoort bij elkaar?

Wat hoort bij elkaar? Trek de lijnen!

winter	koel
zomer	heet
herfst	koud

Opgave 4 - Spreekwoorden over de herfst en andere jaargetijden

Zoek de spreekwoorden en de betekenissen bij elkaar. Zet de letters achter de zinnen en dan komt er een nieuw woord.

1. De kastanjes uit het vuur halen. **(E)**
2. Wie wind zaait, zal storm oogsten. **(H)**
3. Als je altijd op de wind let, kun je niet zaaien en niet oogsten. **(F)**
4. Als vogels scholen, zorg dan voor hout en kolen. **(R)**
5. Het is hartje zomer. **(T)**
6. Een winterslaap houden. **(S)**

Als je steeds vervelende dingen zegt en doet, doen anderen dat ook bij jou. (...)

Jij moet het gevaarlijke werk doen. (...)

Als de vogels wegtrekken naar warme landen, komt de winter er aan. (...)

Wie te veel denkt, doet uiteindelijk niks. (...)

Heel weinig meer doen. (...)

Het is midden in de zomer. (...)

Het woord is het woord voor dit jaargetijdje:

Opgave 5 - Maak een woordketting

Maak van de volgende woorden een rij. Elk volgend woord begint met de laatste letter van het vorige woord.

De woorden zijn: regenboog | nieuwe oogst | regen | gele bladeren | triest weer

.....

Opgave 6 - Vul de goede woorden in

Zoek de goede woorden op in het boek en vul die in, in de zinnen.

De herfst komt na de

Het kan regenen en soms heel zijn.

In de herfst de bladeren aan de

We zien grote groepen naar het vliegen.

Oogsten is van het land halen om te verwerken en om op

In de herfst verzamelen sommige zoals de, voedsel voor de winter.



Naam:

Groep/klas:

Winter

Opgave 1 - Woordweb maken

Vul het woordweb in met woorden uit de tekst die passen bij het woord 'winter'.

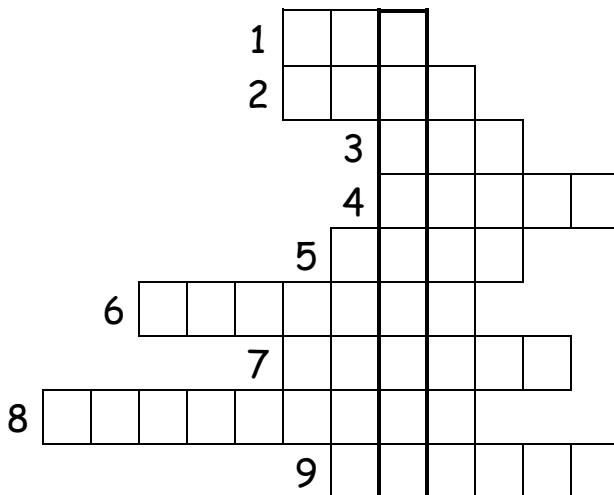


Opgave 2 - Puzzelen met woorden

Zoek het nieuwe woord dat vertelt hoe het jaar verloopt. Gebruik deze woorden:

winter | zomer | sneeuw | koud | jas | ijs | slee | schaatsen | lampjes

1. In de winter is het koud en heb je buiten een aan.
2. Op de door de sneeuw.
3. Met je schaatsen op bevroren water, wat nu is.
4. Koud in de winter en warm in de
5. Lekker gezellig als in de winter in de winkelstraten weer overalhangen.
6. De komt na de herfst.
7. gebruik je om snel over het ijs te bewegen.
8. Bergen waar je dan weer een sneeuwpop van kunt maken.



Van boven naar beneden lees je hoe de delen van het jaar genoemd worden:

.....

Opgave 3 - Wat hoort bij elkaar?

Wat hoort bij elkaar? Trek de lijnen!

winter	bloesembomen
zomer	heet
lente	sneeuw



Naam:

Groep/klas:

Opgave 4 - Spreekwoorden over geld

Zoek de spreekwoorden en de betekenissen bij elkaar. Zet de letters achter de zinnen en dan komt er een nieuw woord.

- 1. Zo komt Jan Splinter door de winter. **(Z)**
- 2. Eén kwade dag maakt nog geen winter. **(E)**
- 3. Hij denkt zwarte sneeuw te zien. **(S)**
- 4. Zij heeft de zomer in de bol. **(N)**
- 5. Het is dit jaar een echte oude wijvenzomer. **(I)**
- 6. Wat een koude drukte. **(O)**
- 7. Iemand in de kou laten staan. **(E)**

Hij denkt wel snel aan het allerergste. (...)
 Als er een keer iets mis gaat is dat nog niet het einde. (...)
 De hele zomer regent het al. (...)
 Met weinig mogelijkheden er toch het beste van maken. (...)
 Wat een drukte die nergens om gaat. (...)
 Iemand niet willen helpen als hij dat wel nodig heeft. (...)
 Zij is wel erg blij met het mooie weer. (...)

Het woord is het woord voor de jaargetijden:

Opgave 5 - Gatenteksten en zinnen bouwen

Zet de volgende woorden in de juiste zin. De woorden zijn:
sneeuwpop **(W)** | slee **(I)** | schaatsen **(N)** | handschoenen **(T)** | jas **(E)** | chocolademelk **(R)**

Lekker met je onder, zwieren over het ijs. (..)
 Trek je als je naar buiten gaat. (..)
 En vergeet jeniet. (..)
 We maken van de verse sneeuw een mooie grote (..)
 Met de van de heuvel afglijden is leuk! (..)
 Als we weer binnen komen is er warme (..)

De letters die je gebruikt hebt zijn samen het woord:

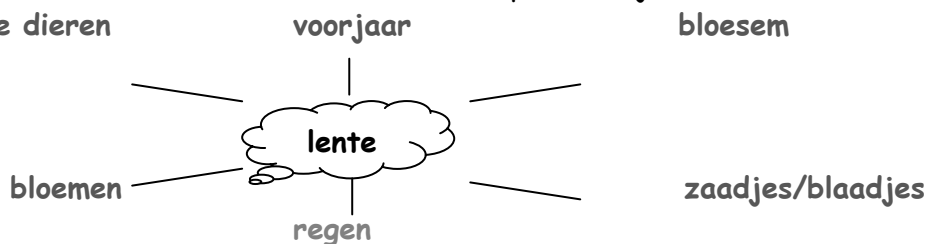
Kijk nu nog eens naar de woorden die je moest gebruiken om in te vullen en vertel wat je nu ziet.



Lente

Opgave 1 - Woordweb maken

Vul het woordweb in met woorden uit de tekst die passen bij het woord 'lente'.



Opgave 2 - Puzzelen met woorden

Zoek het nieuwe woord dat vertelt hoe het jaar verloopt. Gebruik deze woorden:

lente | **seizoenen** | **voorjaar** | **warm** | **regenen** | **regenjas** | **laarzen** | **zaadjes** | **knoppen** | **bloemen** | **bloesem** | **eieren**

- In de lente hangen de bomen vol met **bloesem**.
- Het voorjaar of, anders genoemd, de **lente**.
- Vogels leggen in het voorjaar **eieren** om jongen te krijgen.
- Planten maken **zaadjes** om later ook jonge plantjes te krijgen.
- Na de winter komt altijd weer het **voorjaar**.
- Het kan in het voorjaar ook heel hard **regenen**.
- In de regen, met je **regenjas** aan.
- En natuurlijk ook je **laarzen**.
- Aan de bomen zitten mooie **knoppen** waar straks bloesem uit komt en daarna vruchten.

1	b	l	o	e	s	e	m			
	2	l	e	n	t	e				
	3	e	i	e	r	e	n			
		4	z	a	a	d	j	e	s	
		5	v	o	o	r	j	a	a	r
		6	r	e	g	e	n	e	n	
	7	r	e	g	e	n	j	a	s	
8	l	a	a	r	z	e	n			
		9	k	n	o	p	p	e	n	

Van boven naar beneden lees je hoe de delen van het jaar genoemd worden: **seizoenen**.

Opgave 3 - Wat hoort bij elkaar?

Wat hoort bij elkaar? Trek de lijnen!

winter	sneeuw
lente	voorjaar
herfst	najaar

Opgave 4 - Spreekwoorden over de herfst en andere jaargetijden

Zoek de spreekwoorden en de betekenissen bij elkaar. Zet de letters achter de zinnen en dan komt er een nieuw woord.

1. Een nieuwe lente, een nieuw geluid. (L)
2. De vogel is gevlogen. (N)
3. Ieder vogeltje zingt zoals het gebekt is. (T)
4. Hij speelt het heilige boontje. (E)
5. Hij heeft een ei op. (E)

Het begin van iets nieuws. (L)

Hij is wel erg verlegen. (E)

Hij is snel vertrokken. (N)

Iedereen doet de dingen zoals hij denkt dat het het beste is. (T)

Hij doet zich veel beter voor dan hij eigenlijk is. (E)

Het woord is het woord voor dit jaargetijde: **lente**.

Opgave 5 - Maak een woordketting

Maak van de volgende woorden een rij. Elk volgend woord begint met de laatste letter van het vorige woord.

De woorden zijn: regen, bloesem, nieuw leven, mooi weer.

bloesem, mooi weer, regen, nieuw leven.

Opgave 6 - Vul de goede woorden in

Zoek de goede woorden op in het boek en vul die in, in de zinnen.

De lente komt na de **winter**.

Aan bomen en struiken hangt de **bloesem** in mooie kleuren.

Blaadjes die aan de **bomen** komen en groeien.

Later zien we **jonge vogeltjes** in de nesten.

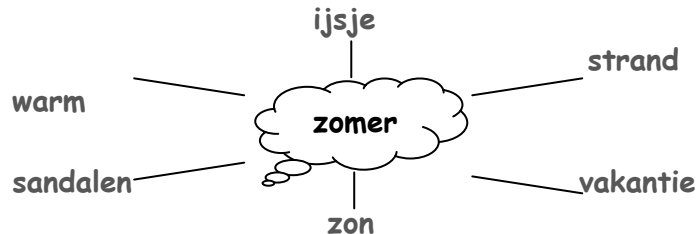
In onze lente is het vaak al vaak al lekker warm.

Springen in de **regenplassen** met je laarzen aan.

Zomer

Opgave 1 - Woordweb maken

Vul het woordweb in met woorden uit de tekst die passen bij het woord 'zomer'.



Opgave 2 - Puzzelen met woorden

Zoek het nieuwe woord dat veel vertelt over de zomer. Gebruik deze woorden:

zomer | picknick | vuurtoren | warm | zon | T-shirt | sandalen | ijsjes

1. Langs de zee en het strand staat een **vuurtoren** om schepen te waarschuwen.
2. Koud in de winter en **warm** in de zomer.
3. Lekker, buiten eten op een kleedje, een **picknick**.
4. De dichte schoenen zijn ingeruild voor open schoenen, voor **sandalen**.
5. Meestal schijnt in de zomer elke dag de **zon**.
6. In je korte broek en **T-shirt** op het strand.
7. In de zomer eten we lekkere **ijsjes**.
8. Na het voorjaar, de lente, komt de **zomer**.

1	v	u	u	r	t	o	r	e	n
2	w	a	r	m					
3	p	i	c	k	n	i	c	k	
4	s	a	n	d	a	l	e	n	
5	z	o	n						
6	t	-	s	h	i	r	t		
7	i	j	s	j	e	s			
8	z	o	m	e	r				

Van boven naar beneden lees je wat veel mensen in de zomer hebben: **vakantie**.

Opgave 3 - Wat hoort bij elkaar?

Wat hoort bij elkaar? Trek de lijnen!

picknick	zomer
arrenslee	winter
vruchten	herfst

Opgave 4 - Spreekwoorden over jaargetijden

Zoek de spreekwoorden en de betekenissen bij elkaar. Zet de letters achter de zinnen en dan komt er een nieuw woord.

1. Zijn pogingen zijn gestrand **(Z)**
2. Een schip op het strand is een bakken in zee. **(M)**
3. Iemand een warm hart toedragen. **(E)**
4. Hij had een warme dag. **(O)**
5. Het ging als een warm broodje over de toonbank. **(R)**

Hij heeft het geprobeerd maar het is niet gelukt. **(Z)**

Hij heeft heel hard gewerkt. **(O)**

Van wat iemand anders fout doet, kun je iets leren. **(M)**

Iemand een apart plekje geven, iemand erg leuk vinden. **(E)**

Het was zo maar uitverkocht. **(R)**

Het woord is het woord voor dit jaargetijde: **zomer**

Opgave 5 - Maak een mooie rij zomerwoorden

Schrijf alleen de woorden op die echt alleen in de zomer kunnen of gebeuren.

De woorden zijn: strand, zonnebloemen, smeren met zonnebrandcrème, zon, picknick, zonnehoedje, fruit, ijsje, vakantie.

Smeren met zonnebrandcrème, picknick, zonnehoedje, zonnebloemen.

Opgave 6 - Vul de goede woorden in

Zoek de goede woorden op in het boek en maak de zinnen af.

Overal zie je **zonnebloemen**

In de zomer likken we een **ijsje**

Iedereen gaat met **vakantie**

We gaan zwemmen in meren en **de zee**.

In de zomer hebben kinderen een **T-shirt aan**.

In de zomer kan het heel **warm** zijn.

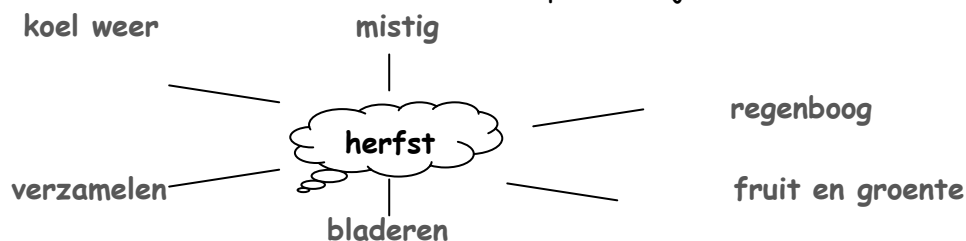
Opgave 7 - Maak een tekening

Maak op een los blad 4 tekeningen van een boom. Teken dezelfde boom in alle jaargetijden, dus een zomerboom, een winterboom, de boom in de herfst en in het voorjaar.

Herfst

Opgave 1 - Woordweb maken

Vul het woordweb in met woorden uit de tekst die passen bij het woord 'herfst'.

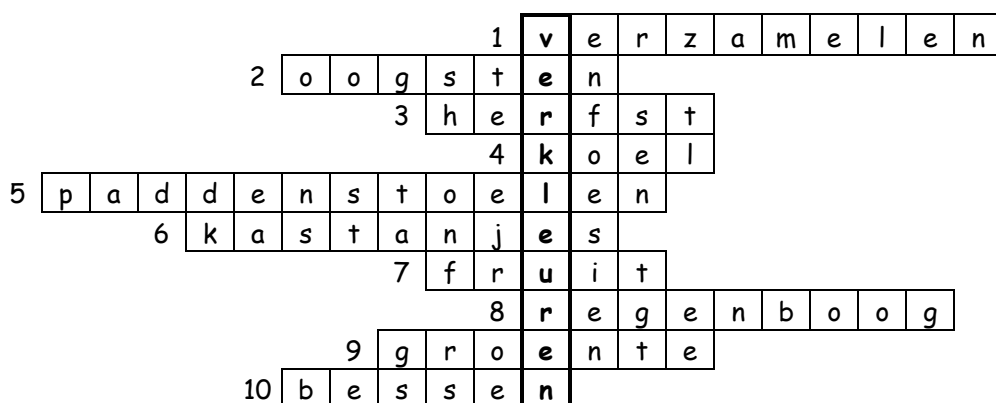


Opgave 2 - Puzzelen met woorden

Zoek het nieuwe woord dat vertelt hoe het jaar verloopt. Gebruik deze woorden:

herfst | **regenboog** | **koel** | **fruit** | **groente** | **kastanjes** | **verzamelen** | **paddenstoelen** | **bessen** | **oogsten**

1. In de herfst gaan dieren eten **verzamelen** voor in de winter.
2. Mensen **oogsten** het gewas dat op het land staat en verzamelen dus ook.
3. Na de zomer van warm weer komt de **herfst** van koeler weer.
4. De zomer is warm, de winter koud en de herfst meestal **koel**.
5. In het bos groeien **paddenstoelen**, rood met witte stippen.
6. Van **kastanjes** kun je de pit poffen en opeten.
7. Appels, peren en bessen, het **fruit** wordt geoogst.
8. Als na een regenbui de zon weer schijnt zien we vaak een **regenboog** aan de lucht.
9. Rode kool, witte kool, boontjes, allemaal **groente** die we nu van het veld halen.
10. De vogels eten zich rond aan de **bessen** die in de struiken hangen.



Van boven naar beneden lees je wat bladeren aan de bomen doen in de herfst:
verkleuren

Opgave 3 - Wat hoort bij elkaar?

Wat hoort bij elkaar? Trek de lijnen!

winter	koud
zomer	heet
herfst	koel

Opgave 4 - Spreekwoorden over de herfst en andere jaargetijden

Zoek de spreekwoorden en de betekenissen bij elkaar. Zet de letters achter de zinnen en dan komt er een nieuw woord.

1. De kastanjes uit het vuur halen. (E)
2. Wie wind zaait zal storm oogsten. (H)
3. Als je altijd op de wind let, kun je niet zaaien en niet oogsten. (F)
4. Als vogels scholen, zorg dan voor hout en kolen. (R)
5. Het is hartje zomer. (T)
6. Een winterslaap houden. (S)

Als je steeds vervelende dingen zegt en doet, doen anderen dat ook bij jou. (H)

Jij moet het gevaarlijke werk doen. (E)

Als de vogels wegtrekken naar warme landen, komt de winter er aan. (R)

Wie te veel denkt, doet uiteindelijk niks. (F)

Heel weinig meer doen. (S)

Het is midden in de zomer. (T)

Het woord is het woord voor dit jaargetijde: **herfst**.

Opgave 5 - Maak een woordketting

Maak van de volgende woorden een rij. Elk volgend woord begint met de laatste letter van het vorige woord.

De woorden zijn: **regenboog | nieuwe oogst | regen | gele bladeren | triest weer**
regenboog, gele bladeren, nieuwe oogst, triest weer, regen.

Opgave 6 - Vul de goede woorden in

Zoek de goede woorden op in het boek en vul die hieronder in.

De herfst komt na de **zomer**.

Het kan regenen en soms heel **koel/triest/mistig** weer zijn.

In de herfst **verkleuren** de bladeren aan de **bomen en struiken**.

We zien grote groepen **vogels** naar het **zuiden** vliegen.

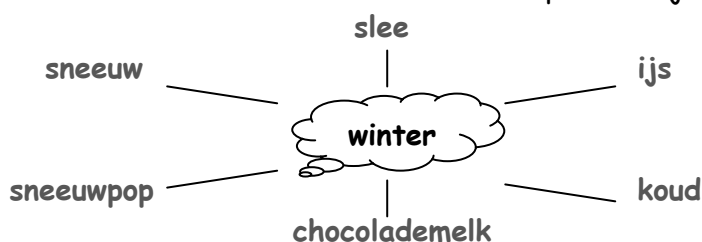
Oogsten is **groente** van het land halen om te verwerken en om op **eten**.

In de herfst verzamelen sommige **dieren** zoals de **eekhoorn**, voedsel voor de winter.

Winter

Opgave 1 - Woordweb maken

Vul het woordweb in met woorden uit de tekst die passen bij het woord 'winter'.

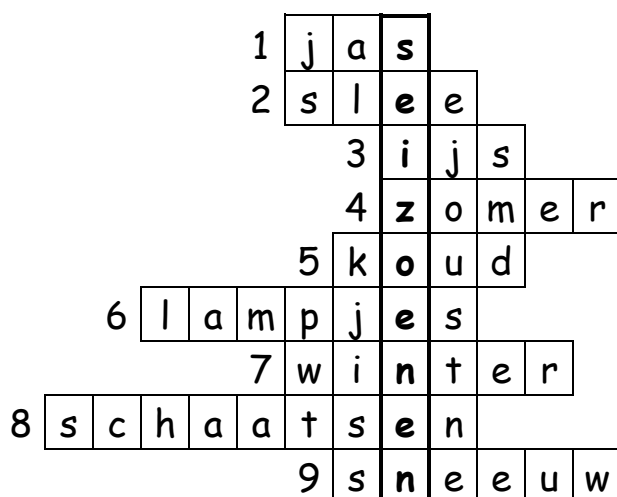


Opgave 2 - Puzzelen met woorden

Zoek het nieuwe woord dat vertelt hoe het jaar verloopt. Gebruik deze woorden:

winter | zomer | sneeuw | koud | jas | ijs | slee | schaatsen | lampjes

1. In de winter s het koud en heb je buiten een jas aan
2. Op de slee door de sneeuw.
3. Met je schaatsen op bevroren water, wat nu ijs is.
4. Koud in de winter en warm in de zomer.
5. Lekker gezellig als in de winter in de winkelstraten weer overal lampjes hangen.
6. De winter komt na de herfst.
7. Schaatsen gebruik je om snel over het ijs te bewegen.
8. Bergen sneeuw waar je dan weer een sneeuwpop van kunt maken.



Van boven naar beneden lees je hoe de delen van het jaar genoemd worden:
seizoenen

Opgave 3 - Wat hoort bij elkaar?

Wat hoort bij elkaar? Trek de lijnen!

winter	sneeuw
zomer	heet
lente	bloesembomen

Opgave 4 - Spreekwoorden over geld

Zoek de spreekwoorden en de betekenissen bij elkaar. Zet de letters achter de zinnen en dan komt er een nieuw woord.

1. Zo komt Jan Splinter door de winter. (Z)
2. Eén kwade dag maakt nog geen winter. (E)
3. Hij denkt zwarte sneeuw te zien. (S)
4. Zij heeft de zomer in de bol. (N)
5. Het is dit jaar een echte oude wijvenzomer. (I)
6. Wat een koude drukte. (O)
7. Iemand in de kou laten staan. (E)

Hij denkt wel snel aan het allerergste. (S)

Als er een keer iets mis gaat is dat nog niet het einde. (E)

De hele zomer regent het al. (I)

Met weinig mogelijkheden er toch het beste van maken. (Z)

Wat een drukte die nergens om gaat. (O)

Iemand niet willen helpen als hij dat wel nodig heeft. (E)

Zij is wel erg blij met het mooie weer. (N)

Het woord is het woord voor de jaargetijden: **seizoen**.

Opgave 5 - Gatenteksten en zinnen bouwen

Zet de volgende woorden in de juiste zin. De woorden zijn:

sneeuwpop (W) | slee (I) | schaatsen (N) | handschoenen (T) | jas (E) | chocolademelk (R)

1. Lekker met je **schaatsen** onder, zwieren over het ijs. (N)
2. Trek je **jas** als je naar buiten gaat. (E)
3. En vergeet je **handschoenen** niet. (T)
4. We maken van de verse sneeuw een mooie grote **sneeuwpop**. (W)
5. Met de **slee** van de heuvel afglijden is leuk! (I)
6. Als we weer binnen komen is er warme **chocolademelk**. (R)

De letters die je gebruikt hebt moeten in deze volgorde staan: 4, 5, 1, 3, 2 en 6. Dan zijn ze samen het woord: **winter**.

Kijk nu nog eens naar de woorden die je moest gebruiken om in te vullen en vertel wat je nu ziet. **Ze stonden al in de goede volgorde.**